

FILETTATRICI AUTOMATICHE (self-opening dieheads)

1460G




Prod. SCU - Sistema Rubometric

Con apertura automatica dei pettini.

Chiusura a mano. Regolazione della filettatura.


L'apparecchio ha il foro passante e permette filettature lunghe.

Fornite senza pettini.

Grandezza.....		A	B	C	D
Per filett. Whitworth	poll	3/32-5/16	3/16-9/16	1/4-3/4	3/8-1
Per filett. metriche	M.	2-8	4-14	6-18	10-24
Attacco Ø.....	mm	16	26	40	40
1460G	Cad.	2.680,00	3.120,00	3.660,00	4.160,00

Articolo in esaurimento.

1461G

PETTINI PER FILETTATRICI ART. 1460 G

In acciaio SUPER RAPIDO HSS. Superfici di scorrimento rettificate.

Serie di 4 pettini.


Nell'ordinare indicare grandezza, diametro e passo.

Grandezza.....		A	A	A	A	A	A	A	A	A	B	B	B	B	B	
Ø e passo dei filetti	mm	2x0,4	3x0,5	3,5x0,6	4x0,5	4x0,7	5x0,8	6x0,75	6x1	8x1	8x1,25	4x0,7	5x0,8	6x0,75	8x1	8x1,25
1461G	La serie	569,00	569,00	569,00	569,00	569,00	569,00	569,00	569,00	569,00	569,00	609,00	609,00	609,00	609,00	609,00
Grandezza.....		B	B	B	B	B	B	C	C	C	C	C	C	C	C	
Ø e passo dei filetti	mm	10x1	10x1,5	12x1	12x1,5	12x1,75	14x1,5	14x2	6x1	8x1	8x1,25	10x1	10x1,5	12x1	12x1,5	12x1,75
1461G	La serie	609,00	609,00	609,00	609,00	609,00	609,00	656,00	656,00	656,00	656,00	656,00	656,00	656,00	656,00	656,00
Grandezza.....		C	C	C	C	C	C	D	D	D	D	D	D	D	D	
Ø e passo dei filetti	mm	14x1	14x1,5	16x1	16x1,5	16x2	18x1,5	18x2,5	10x1	12x1	12x1,5	12x1,75	14x1	14x1,5	14x2	16x1
1461G	La serie	656,00	656,00	656,00	656,00	656,00	656,00	807,00	807,00	807,00	807,00	807,00	807,00	807,00	807,00	807,00
Grandezza.....		D	D	D	D	D	D	D	D	D	D	D	D	D	D	
Ø e passo dei filetti	mm	16x1,5	16x2	18x1,5	18x2,5	20x1	20x1,5	20x2,5	22x1,5	22x2,5	24x1,5	24x2	24x3			
1461G	La serie	807,00	807,00	807,00	807,00	807,00	807,00	807,00	807,00	807,00	807,00	807,00	807,00			

Articolo in esaurimento.

APPARECCHI PER MASCHIARE (tapping attachment)

1465F





Prod. SCU

Tipo con testine a cambio rapido portamaschi per una veloce sostituzione del maschio e una compensazione assiale. Per uso destro e sinistro. Adatti per trapani e torni con inversione di marcia. Uso in combinazione con testine a cambio rapido Art. 1465 P-V (per Art. 1465 F 1)/ 1465 R-Z (per Art. 1465 F 2)/ 1465 S (per Art. 1465 F 3).

Grandezza.....		1	2	3
Attacco	C.M.	2	3	4
Per filett. metrica	M.	3-12	8-20	14-33
Lungh. corpo L	mm	42	67	105
Ø corpo De	mm	36	53	78
Ø attacco testine D	mm	19	31	48
1465F	Cad.	343,00	424,00	958,00

1465G

Tipo con testine a cambio rapido portamaschi per una veloce sostituzione del maschio, senza compensazione assiale. Per uso destro e sinistro. Adatti per trapani e torni con inversione di marcia. Uso in combinazione con testine a cambio rapido Art. 1465 P-V.

Grandezza.....		1	2
Attacco		B12	B16
Per filett. metrica	M.	3-12	3-12
Lungh. corpo L	mm	56	65
Ø corpo De	mm	32	32
Ø attacco testine D	mm	19	19
1465G	Cad.	241,00	262,00

Per attacchi C.M. ved. Art. 1551.